



**KAPITAŁ LUDZKI**  
NARODOWA STRATEGIA SPÓJNOŚCI



Podlaskie



**UNIA EUROPEJSKA**  
EUROPEJSKI  
FUNDUSZ SPOŁECZNY



## PODLASKA MAPA ZAWODÓW I KWALIFIKACJI



**ANALIZA PODAŻY I POPYTU  
NA ZAWODY I KWALIFIKACJE  
NA POZIOMIE REGIONALNYM  
I LOKALNYM**



Białystok  
2013

WOJEWÓDZKI URZĄD PRACY W BIAŁYMSTOKU



KAPITAŁ LUDZKI  
NARODOWA STRATEGIA SPÓJNOŚCI



UNIA EUROPEJSKA  
EUROPEJSKI  
FUNDUSZ SPOŁECZNY



[www.obserwatorium.up.podlasie.pl](http://www.obserwatorium.up.podlasie.pl)  
Publikacja współfinansowana przez Unię Europejską  
w ramach Europejskiego Funduszu Społecznego.

**- Edycja 2012**

# Podlaska Mapa Zawodów i Kwalifikacji

# Dyslokacja zatrudnienia w woj. podlaskim w ujęciu klasycznej triady sektorów:

	<b>rolnictwo</b>	<b>przemysł</b>	<b>usługi</b>
Polska	21%	28%	51%
woj. podlaskie	37%	20%	43%
m. Białystok	4%	23%	73%
m. Suwałki	5%	37%	58%
m. Łomża	8%	20%	72%
pow. hajnowski	34%	30%	36%
pow. bielski (grajewski, białostocki, zambrowski, augustowski, bielski – zbliżone rozkłady)	48%	25%	27%
pow. siemiatycki (wysokomazowiecki, sokólski – zbliżone rozkłady)	58% 63%	13% 16%	28% 21%
pow. kolneński (łomżyński, moniecki, sejneński, suwalski – zbliżone rozkłady)	73%	7%	20%

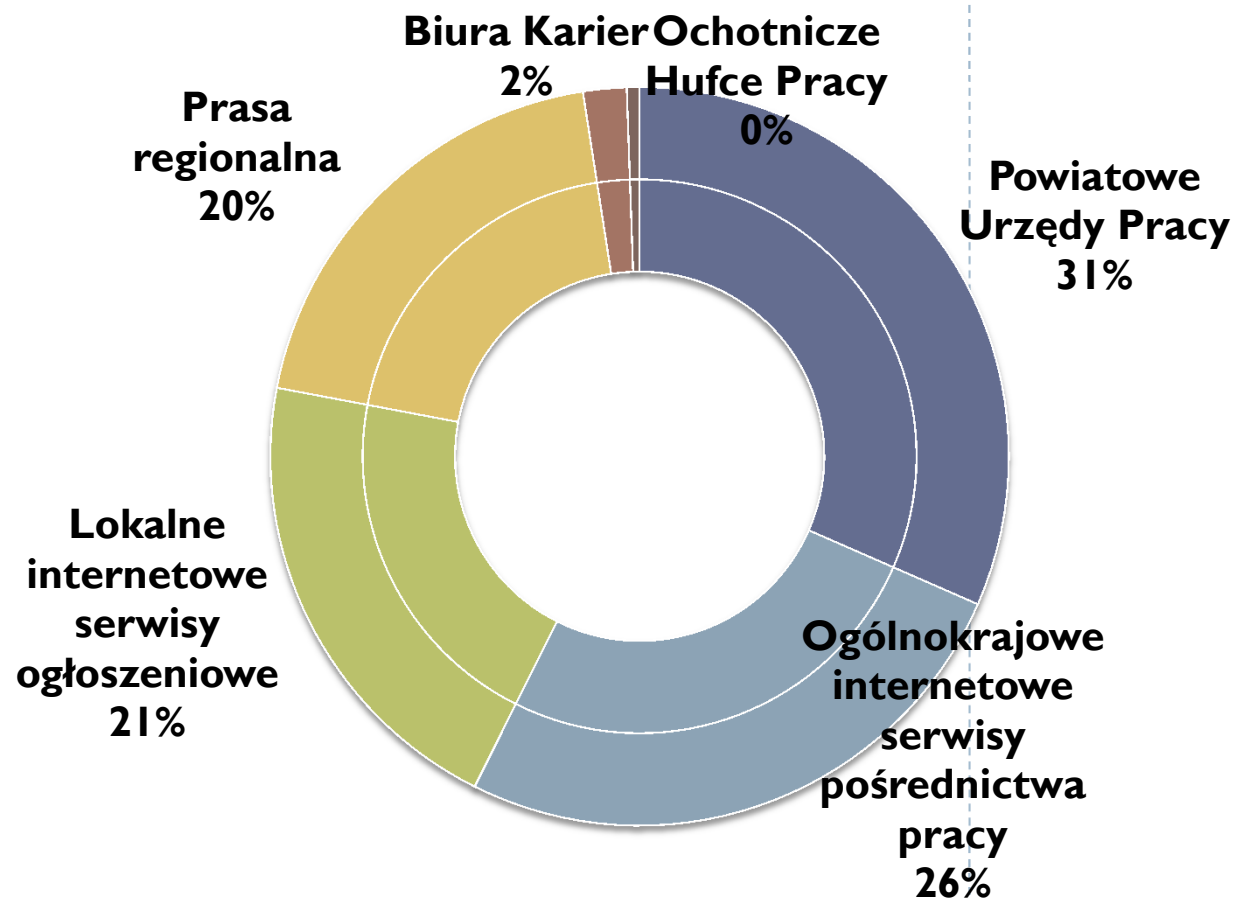
## PMZiK - edycja 2012

- analiza **52 494** ofert pracy,
- informacja o **61 652** wolnych miejscach pracy, w **1487** różnych zawodach
- 33817 miejsc pracy na terenie województwa

1. Popyt upubliczniony !

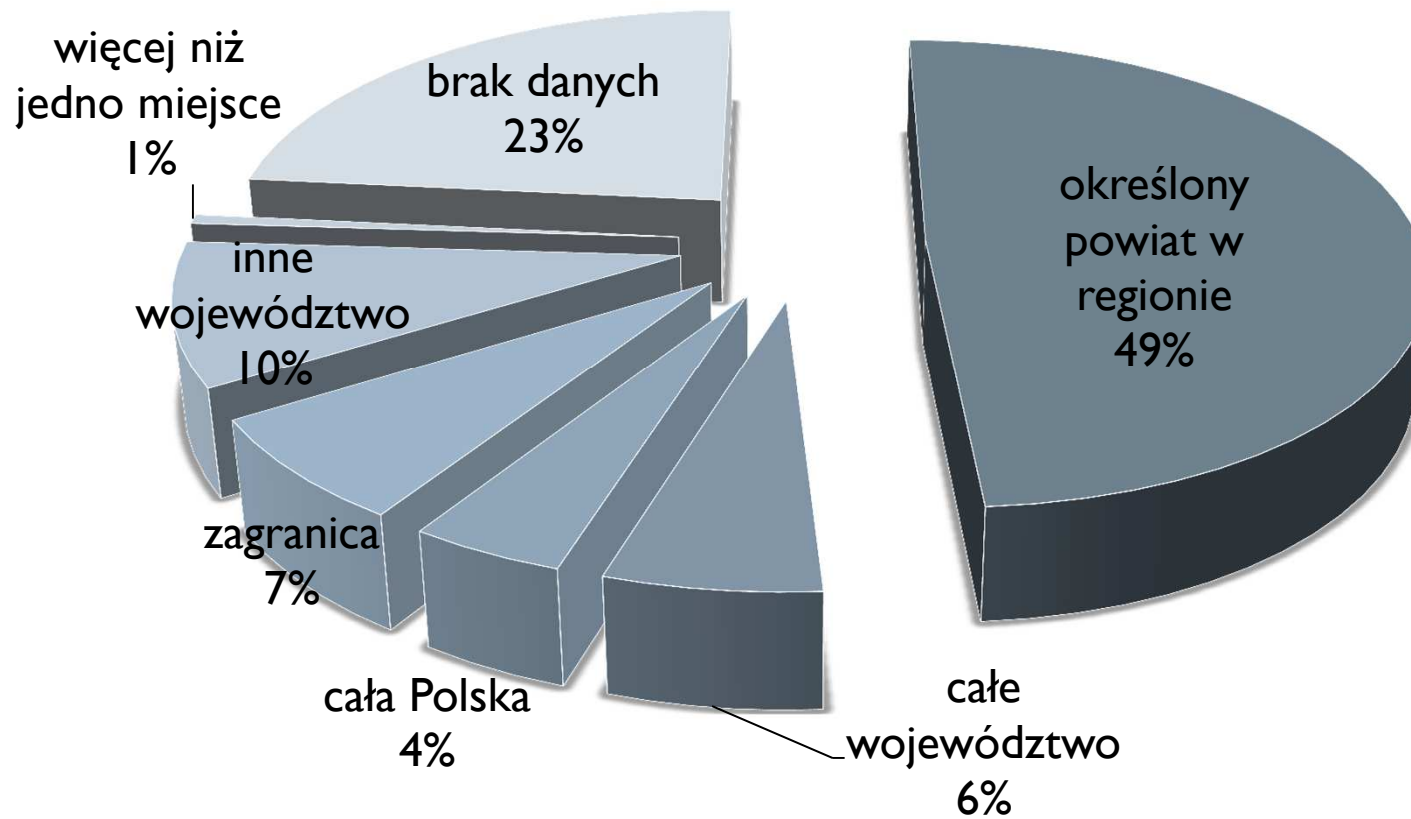
2. Popyt nieupubliczniony – brak informacji!

# Źródła ofert pracy (N=61 652)



# Miejsce pracy (N=61 652)

---



## Lokalizacja miejsca świadczenia pracy ofertowanej w woj. podlaskim

Miejsce pracy	liczba ofert	%
powiaty ziemskie województwa podlaskiego	15887	25,8
m. Białystok	8311	13,5
inne województwo	6057	9,8
zagranica	4338	7,0
całe województwo podlaskie	3639	5,9
cała Polska	2552	4,1
m. Łomża	2425	3,9
m. Suwałki	3555	5,8
więcej niż jedno miejsce pracy	444	0,7
oferty niezidentyfikowane	14444	23,4
<b>razem</b>	<b>61652</b>	<b>100</b>

## Rozkład miejsc pracy dotyczących województwa podlaskiego (N=30178)

	PUP		pozostałe źródła		Razem	
	N	%	N	%	N	%
Białystok	3798	45,7	4513	54,3	8311	100
Łomża	1151	47,5	1274	52,5	2425	100
<b>Suwałki</b>	<b>72</b>	<b>4,1</b>	<b>1675</b>	<b>95,9</b>	<b>1747</b>	<b>100</b>
powiat białostocki	995	64,2	554	35,8	1549	100
powiat augustowski	1369	83,8	265	16,2	1634	100
powiat bielski	1242	82,7	260	17,3	1502	100
powiat grajewski	1214	80,1	302	19,9	1516	100
powiat hajnowski	1007	84,5	185	15,5	1192	100
powiat kolneński	803	84,6	146	15,4	949	100
powiat łomżyński	335	52,8	300	47,2	635	100
powiat moniecki	580	90,9	58	9,1	638	100
powiat sejneński	1014	97,8	23	2,2	1037	100
powiat siemiatycki	537	89,4	64	10,6	601	100
powiat sokólski	1603	82,6	337	17,4	1940	100
powiat suwalski	1606	88,8	202	11,2	1808	100
powiat wysokomazowiecki	1099	90,5	116	9,5	1215	100
powiat zambrowski	1033	69,8	446	30,2	1479	100
<b>RAZEM</b>	<b>19458</b>		<b>10720</b>		<b>30178</b>	

## Oferty pracy krajowej poza granicami województwa podlaskiego w przekroju zawodów najpowszechniej rekrutowanych

lp	kod i nazwa zawodu	liczba ofert (ogółem)	liczba ofert z PUP	liczba ofert z innych źródeł
1	332203_Przedstawiciel handlowy	1062	0	1062
2	422103_Technik obsługi turystycznej S	452	0	452
3	711202_Murarz S	430	0	430
4	833203_Kierowca samochodu ciężarowego	359	1	358
5	524902_Doradca klienta	348	0	348
6	711501_Cieśla S	347	0	347
7	711404_Zbrojarz	313	0	313
8	712303_Tynkarz	282	0	282
9	122102_Kierownik działu sprzedaży	222	0	222
10	241202_Doradca finansowy	214	0	214
11	251401_Programista aplikacji	212	0	212
12	341202_Opiekun osoby starszej S	198	0	198
13	132301_Kierownik budowy	188	0	188





## Zawody najczęściej poszukiwane za granicą

Najczęściej poszukiwane zawody	Ogółem	Niemcy	Norwegia	kraje europejskie
Kierowca samochodu ciężarowego	318	19	0	134
Opiekun osoby starszej	181	126	0	4
Spawacz metodą MAG	174	28	106	6
Cieśla	149	61	14	6
Murarz	145	41	0	16
Monter rusztowań	138	11	7	101
Spawacz metodą MIG	118	3	102	1
Kierowca ciągników siodłowych	109	12	0	66
Monter rurociągów okrętowych	104	0	104	0
Monter kadłubów okrętowych	102	0	102	0

## Miejsca pracy za granicą w przekroju zawodów najpowszechniej rekrutowanych, cz. I

lp.	kod i nazwa zawodu	Liczba ofert									
			EU	GER	NOR	BEL	AUT	FR	GB	NED	FIN
1	833203_Kierowca samochodu ciężar.	213	94	19	0	1	0	2	5	0	1
2	341202_Opiekun osoby starszej S	177	4	120	0	1	0	1	13	0	0
3	721204_Spawacz metodą MAG	169	4	26	106	1	2	2	0	1	8
4	711903_Monter rusztowań	138	101	11	7	0	0	1	0	4	0
5	711501_Cieśla s	141	4	57	14	21	7	6	0	12	0
6	711202_Murarz S	144	15	41	0	32	0	27	0	1	0
7	721205_Spawacz metodą MIG	118	1	3	102	0	0	1	0	0	2
8	712606_Monter rurociągów okrętowych	104	0	0	104	0	0	0	0	0	0
9	721402_Monter kadłubów okrętowych S	102	0	0	102	0	0	0	0	0	0
10	833202_Kierowca ciągnika siodłowego	97	59	12	0	0	0	0	0	1	0

## Miejsca pracy za granicą w przekroju zawodów najpowszechniej rekrutowanych, cz. II

lp.	kod i nazwa zawodu	Liczba ofert									
			EU	GER	NOR	BEL	AUT	FR	GB	NED	FIN
11	721290_Pozostali spawacze i pokrewni	<b>86</b>	6	36	1	0	12	2	0	5	16
12	132301_Kierowni k budowy	<b>93</b>	11	35	1	14	0	5	1	4	4
13	711404_Zbrojarz	<b>82</b>	7	38	3	13	0	4	0	9	0
14	222101_Pielęgnia rka	<b>83</b>	2	56	0	4	0	1	3	2	0
15	741103_Elektryk S	<b>82</b>	10	31	6	0	16	2	0	0	0
16	722204_Ślusarz S	<b>70</b>	14	35	0	0	14	1	0	2	0
17	712101_Dekarz'	<b>68</b>	2	20	10	4	18	1	0	0	0
18	931301_Robotnik budowlany	<b>55</b>	10	19	3	4	2	3	2	1	0
19	712601_Hydrauli k	<b>51</b>	0	11	13	0	18	2	0	0	0



# Miejsca pracy zidentyfikowane w województwie podlaskim w przekroju podmiotów rekrutujących

Województwo podlaskie			
2012		2011	
N	%	N	%

## Źródło Ofert Pracy

Powiatowe Urzędy Pracy	19460	31,6	17561	31,1
Ogólnokrajowe internetowe serwisy pośrednictwa pracy	15911	25,8	11376	20,1
Lokalne internetowe serwisy ogłoszeniowe	12698	20,6	6639	11,7
Prasa regionalna	12067	19,6	19593	34,6
Biura Karier	1171	1,9	1104	2,0
Ochotnicze Hufce Pracy	345	0,6	277	0,5
<b>Razem</b>	<b>61652</b>	<b>100</b>	<b>56550</b>	<b>100</b>

## Rozkład miejsc pracy zidentyfikowanych w województwie podlaskim w ujęciu grup wielkich zawodów

Województwo podlaskie			
2012		2011	
N	%	N	%

### Kod i nazwa grupy wielkiej zawodów

7_Robotnicy przemysłowi i rzemieślnicy	14345	23,3	14534	25,7
5_Pracownicy usług i sprzedawcy	11589	18,8	8965	15,9
2_Specjaliści	10048	16,3	8867	15,7
3_Technicy i inny średni personel	8322	13,5	8552	15,1
9_Pracownicy przy pracach prostych	5369	8,7	4995	8,8
4_Pracownicy biurowi	4312	7,0	3406	6
8_Operatorzy i monterzy maszyn i urządzeń	3917	6,4	4794	8,5
1_Przedstawiciele władz publicznych, wyżsi urzędnicy	3092	5,0	2174	3,8
6_Rolnicy, ogrodnicy, leśnicy	328	0,5	248	0,4
0_Bez zawodu	330	0,5	15	0,0
<b>Razem</b>	<b>61652</b>	<b>100</b>	<b>56550</b>	<b>100</b>

## Popyt na przedstawicieli grup wielkich zawodów w przekroju źródeł ofert pracy w województwie podlaskim

woj. podlaskie		Źródło Ofert Pracy											
		2012		PUP		OHP		Prasa regionalna		Ogólnokrajowe e-serwisy		Lokalne e-serwisy	
N	%	N	%	N	%	N	%	N	%	N	%	N	%

### Kod i nazwa grupy wielkiej zawodów

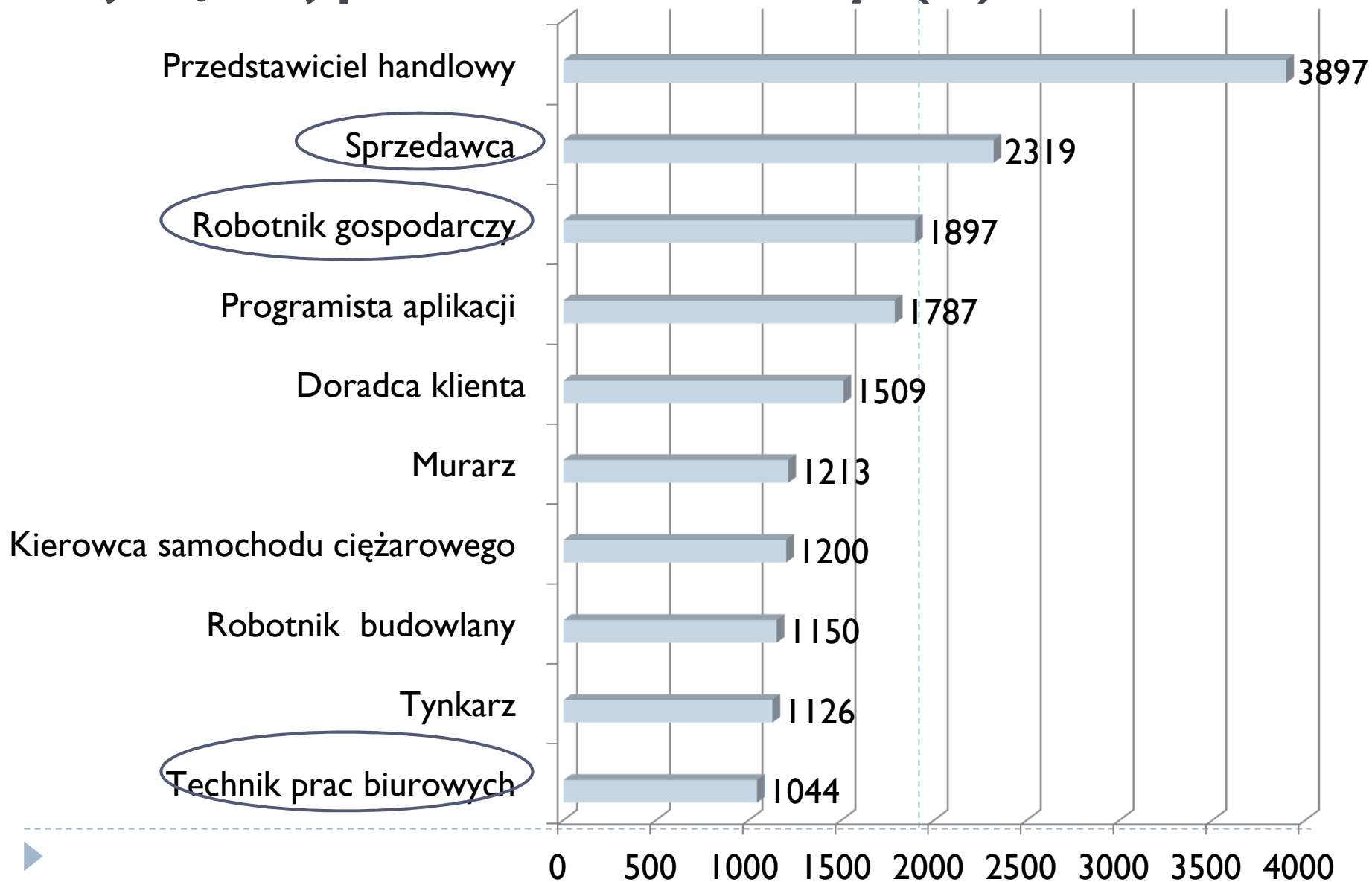
7_Robotn. przem. i rzem.	14345	23	3727	19	33	10	6291	52	689	4	3590	28	15	1
5_Prac. usług i sprzed.	11589	19	5251	27	128	37	961	8	1871	12	3320	26	58	5
2_Specjaliści	10048	16	1221	6	10	3	857	7	6508	41	1083	9	369	32
3_Tech. i inny śr. pers.	8322	14	1909	10	26	8	1005	8	3646	23	1583	13	153	13
9_Prac. przy prac. prost.	5369	9	2829	15	98	28	989	8	71	0,4	1372	11	10	1
8_Operat. i mont. maszyn	3917	6	1439	7	10	3	1097	9	442	3	926	7	3	0,3
4_Pracownicy biurowi	4312	7	2658	14	39	11	157	1	339	2	606	5	513	44
1_Przedstawiciele władz	3092	5	121	1	-	-	528	4	2262	14	154	1	27	2
6_Rolnicy, ogrodnicy	328	1	148	1	1	0,3	108	1	8	0,1	60	1	3	0,3
99_Bez zawodu	330	1	157	1	-	-	74	1	75	0,5	4	0	20	2
Razem	61652		19460		345		12067		15911		12698		117	1

## Popyt na pracę wg grup wielkich zawodów (N=61 652)

Grupa wielka	Liczebność	Procent
1_Przedstawiciele władz publicznych, wyżsi urzędnicy i kierownicy	3092	5,0
2_Specjaliści	10048	16,3
3_Technicy i inny średni personel	8322	13,5
4_Pracownicy biurowi	4312	7,0
5_Pracownicy usług i sprzedawcy	11589	18,8
6_Rolnicy, ogrodnicy leśnicy i rybacy	328	0,5
7_Robotnicy przemysłowi i rzemieślnicy	14345	23,3
8_Operatorzy i monterzy maszyn i urządzeń	3917	6,4
9_Pracownicy przy pracach prostych	5369	8,7
bez zawodu	330	0,5

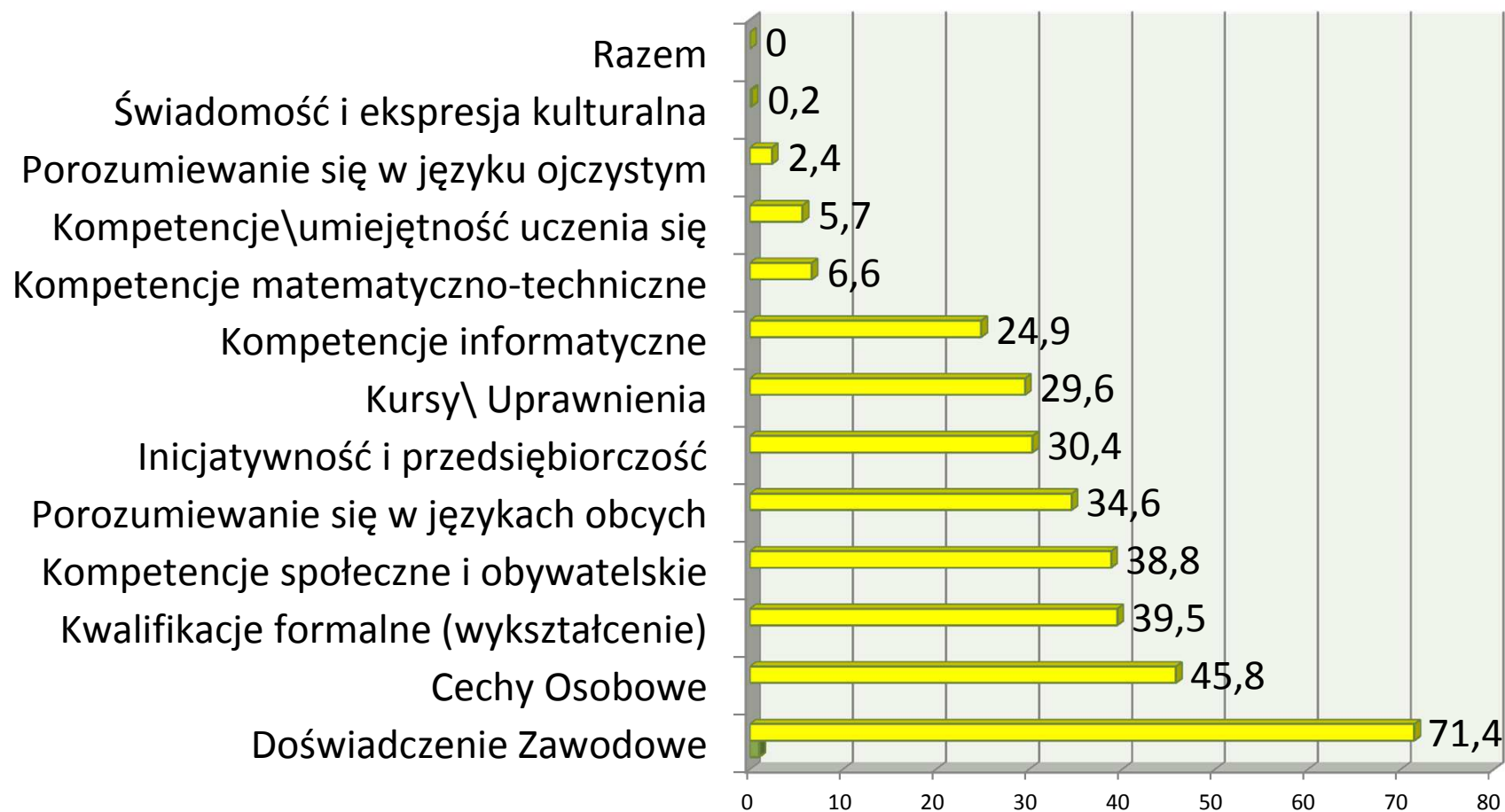


## Najczęściej poszukiwane zawody (N)





## Grupy cech najbardziej pożądanych przez podlaskich pracodawców (N=29 241):



## Miejsca pracy w układzie lokalnym (Tabela):

Jednostka terytorialna	Wszystkie zidentyfikowane w powiecie (ogółem)	zgłoszone do PUP (w ogółem)		Staże (w zgłoszonych do PUP)	
	N	N	%	N	%
m. Białystok	8311	3798	<b>46,0</b>	564	14,8
m. Łomża	2425	1151	<b>47,0</b>	234	20,3
m. Suwałki	1747	72	<b>4,0</b>	16	22,2
powiat białostocki	1549	995	<b>64,0</b>	161	16,2
powiat augustowski	1634	1369	<b>84,0</b>	325	23,7
powiat bielski	1502	1242	<b>83,0</b>	405	32,6
powiat grajewski	1516	1214	<b>80,0</b>	493	40,6
powiat hajnowski	1192	1007	<b>84,0</b>	300	29,8
powiat kolneński	949	803	<b>85,0</b>	514	64,0
powiat łomżyński	635	335	<b>53,0</b>	70	20,9
powiat moniecki	638	580	<b>91,0</b>	249	42,9
powiat sejneński	1037	1014	<b>98,0</b>	702	69,2
powiat siemiatycki	601	537	<b>89,0</b>	292	54,4
powiat sokólski	1940	1603	<b>83,0</b>	683	42,6
powiat suwalski	1808	1606	<b>89,0</b>	379	23,5
powiat wysokomazowiecki	1215	1099	<b>90,0</b>	317	28,8
powiat zambrowski	1479	1033	<b>70,0</b>	386	37,4

## Województwo podlaskie – oferty zidentyfikowane:

Typ	Kod i nazwa zawodu	Liczba ofert 2012	Podaż pracy 2012	Wskaźnik
Zawody DEFICYTOWE	332203_Przedstawiciel handlowy	3897	182	2,06
	251401_Programista aplikacji	1787	16	0,98
	524902_Doradca klienta	1509	72	0,80
	515303_Robotnik gospodarczy	1897	766	0,63
	712303_Tynkarz	1126	66	0,59
	122102_Kierownik działu sprzedaży	782	21	0,42
	531104_Opiekunka dziecięca domowa	767	12	0,42
	833203_Kierowca samochodu ciężarowego	1200	451	0,41
	243305_Specjalista do spraw sprzedaży	685	27	0,36
	711501_Cieśla	654	21	0,35

## Województwo podlaskie – miejsce pracy:

Typ	Kod i nazwa zawodu	Liczba ofert 2012	Podaż pracy 2012	Wskaźnik
Zawody DEFICYTOWE	332203_Przedstawiciel handlowy	1820	182	1,02
	251401_Programista aplikacji	1335	16	0,82
	515303_Robotnik gospodarczy	1859	766	0,68
	524902_Doradca klienta	925	72	0,53
	531104_Opiekunka dziecięca domowa	554	12	0,34
	411004_Technik prac biurowych S	997	464	0,33
	243305_Specjalista do spraw sprzedaży	427	27	0,25
	411090_Pozostali pracownicy obsługi biurowej	583	203	0,24
	122102_Kierownik działu sprzedaży	327	21	0,19
	241202_Doradca finansowy	319	27	0,18

## Województwo podlaskie – oferty zidentyfikowane:

Typ	Kod i nazwa zawodu	Liczba ofert 2012	Podaż pracy 2012	Wskaźnik
Zawody ZRÓWNOWAŻONE	512001_Kucharz S	613	823	-0,12
	711202_Murarz S	1213	1014	0,11
	513101_Kelner S	490	336	0,09
	753303_Szwaczka	271	402	-0,07
	712601_Hydraulik	186	274	-0,05
	931205_Robotnik drogowy	199	275	-0,04
	712904_Technolog robót wykończeniowych w budownictwie S	240	314	-0,04
	911207_Sprzątaczką biurowa	524	581	-0,03
	931301_Robotnik budowlany	1150	1206	-0,03
	523002_Kasjer handlowy	143	104	0,02

## Województwo podlaskie – miejsca pracy:

Typ	Kod i nazwa zawodu	Liczba ofert 2012	Podaż pracy 2012	Wskaźnik
<b>Zawody ZRÓWNOWAŻONE</b>	911207_Sprzątaczką biurową	457	581	-0,08
	432103_Magazynier	348	433	-0,05
	325905_Opiekunka dziecięca S	185	127	0,04
	962902_Dozorca	182	224	-0,03
	961302_Robotnik placowy	108	148	-0,02
	513202_Barman	165	129	0,02
	712501_Monter / składacz okien	153	118	0,02
	834401_Kierowca operator wózków jezdniowych	78	109	-0,02
	741103_Elektryk	109	79	0,02
	712101_Dekarz S	92	63	0,02

## Województwo podlaskie – oferty zidentyfikowane:

Typ	Kod i nazwa zawodu	Liczba ofert 2012	Podaż pracy 2012	Wskaźnik
Zawody NADWYŻKOWE	331403_Technik ekonomista S	8	1660	-0,91
	522301_Sprzedawca S	2319	3895	-0,87
	314207_Technik rolnik S	2	1563	-0,86
	311504_Technik mechanik S	56	1478	-0,79
	722204_Ślusarz S	346	1364	-0,56
	351203_Technik informatyk S	43	1006	-0,53
	723103_Mechanik pojazdów samochodowych S	233	1093	-0,48
	311204_Technik budownictwa S	20	773	-0,42
	753105_Krawiec S	311	1040	-0,40
	613003_Rolnik S	6	637	-0,35



## Województwo podlaskie – miejsca pracy

Typ	Kod i nazwa zawodu	Liczba ofert 2012	Podaż pracy 2012	Wskaźnik
Zawody NADWYŻKOWE	522301_Sprzedawca S	1878	3895	-1,25
	331403_Technik ekonomista S	8	1660	-1,03
	314207_Technik rolnik S	2	1563	-0,97
	311504_Technik mechanik S	39	1478	-0,89
	722204_Ślusarz S	198	1364	-0,72
	351203_Technik informatyk S	33	1006	-0,60
	723103_Mechanik pojazdów samochodowych S	129	1093	-0,60
	753105_Krawiec S	143	1040	-0,56
	311204_Technik budownictwa S	10	773	-0,47
	711202_Murarz S	291	1014	-0,45





## Warunki pracy:

WARUNKI PRACY OFEROWANE PRZEZ PODLASKICH PRACODAWCÓW:		
Warunki pracy	N=12 263	
Pełny etat	1984	19,8%
Umowa o pracę	1600	15,9%
Niepełny etat	452	4,5%
Praca zmianowa	628	6,3%
Umowa na czas nieokreślony	145	1,4%
Umowa na czas określony	916	9,1%
Umowa na okres próbny	265	2,6%
Działalność gospodarcza	581	5,8%
Kontrakt	292	2,9%
Stáže (PUP)	6106	60,8%
Telepraca	95	0,9%
Umowa o pracę nakładczą	1125	11,2%
Umowa zlecenie	1111	11,1%
Umowa agencyjna	240	0,8%
Umowa o dzieło	264	2,6%
Praktyki	138	1,4%
Wolontariat	106	1,1%

